

Reporte Financiero  
Trimestral Septiembre  
2023

# Banco Consortio

# Banco Consorcio

---

Reporte Financiero  
Trimestral Septiembre 2023

# Índice de Contenidos

## 01

### **Banco Consortio**

Página 5

Resumen Financiero  
Hitos 2023  
Misión, visión, valores

## 02

### **Información de la Sociedad**

Página 11

Identificación de la Sociedad  
Objetivo social  
Documentos Constitutivos  
Mercado y Regulación  
Estructura de la Propiedad  
Hechos Esenciales

## 03

### **Mercado y Riesgos**

Página 22

Gestión 2023  
Factores de Riesgo  
Gestión de Riesgo  
Información de Filiales y Coligadas

## 04

### **Gestión de Negocios**

Página 33

Cifras de Gestión

## 05

### **Análisis Razonado**

Página 35

Mercado Bancario  
Clasificación de Riesgo

## 06

### **Informe Financiero**

Página 38

Estado de situación financiera consolidados  
Estado de resultados consolidados



# 01 Banco Consortio



# Resumen Financiero

**\$ 67.122**

Utilidades acumuladas al cierre de Septiembre de 2023 en millones

**\$ 8.751.969**

Activos totales al cierre de Septiembre de 2023 en millones

**\$ 666.777**

Patrimonio total al cierre de Septiembre de 2023 en millones

**6,6%**

Variación de Patrimonio respecto a Septiembre de 2022

## Evolución de activos

(EN MM\$)

2011	778.819
2012	1.234.204
2013	1.455.157
2014	2.439.204
2015	2.712.078
2016	3.238.462
2017	3.752.719
2018	4.610.750
2019	5.756.872
2020	5.916.530
2021	7.468.745
2022	7.939.144
2023 (1 <sup>er</sup> trimestre)	8.157.069
2023 (2 <sup>do</sup> trimestre)	8.303.373
2023 (3 <sup>er</sup> trimestre)	8.751.969

## Resultados Consolidados

(UTILIDADES EN MM\$)

2011	8.769
2012	8.560
2013	20.919
2014	43.129
2015	35.392
2016	47.716
2017	48.690
2018	43.119
2019	50.765
2020	50.554
2021	52.361
2022	105.409
2023 (1 <sup>er</sup> trimestre)	17.127
2023 (2 <sup>do</sup> trimestre)	42.453
2023 (3 <sup>er</sup> trimestre)	67.122

## Distribución de Colocaciones Totales

COLOCACIONES	MM\$ A SEPTIEMBRE 2023	VARIACIÓN EN RELACIÓN CON SEPTIEMBRE 2022	PARTICIPACIÓN DE MERCADO LOCAL
Consumo	\$97.007	16,17%	0,35%
Comerciales	\$3.044.107	19,49%	2,52%
Vivienda	\$1.575.967	-7,28%	2,01%
<b>TOTAL</b>	<b>\$4.717.081</b>	<b>0,68%</b>	<b>2,08%</b>

# Hitos 2023



## Reunión Política Monetaria

En su Reunión de Política Monetaria, el Consejo del Banco Central de Chile acordó reducir la tasa de interés de política monetaria en 75 puntos base, hasta 9,5%. La decisión fue adoptada por la unanimidad de sus miembros. Asimismo, sostuvo que el escenario macroeconómico ha evolucionado acorde con lo anticipado, proyectándose que la inflación convergerá a la meta de 3% en la segunda parte de 2024.

## Inflación Global

En el escenario externo, la inflación ha continuado disminuyendo a nivel global, aunque sus perspectivas y las de política monetaria difieren entre países. Por un lado, en las economías desarrolladas se anticipa que la política monetaria seguirá siendo restrictiva por un período prolongado. Por otro, en varias economías emergentes ya se dio inicio o pronto se iniciará el ciclo de recortes. A su vez, las perspectivas de crecimiento mundial tanto para este como para el próximo año se mantienen débiles, con lo que el impulso externo que recibirá la economía chilena se mantendrá acotado.



En Banco Consorcio resolvemos todas las necesidades financieras de nuestros clientes, entregándoles la mejor experiencia personal y digital

---



# Misión

---

Somos un Banco universal, moderno y cercano, que ofrece una variedad de servicios financieros de excelencia, permitiendo a nuestros clientes satisfacer sus necesidades de financiamiento, ahorro y pago. Creamos valor para nuestros accionistas, construyendo relaciones de confianza con quienes interactuamos y ofrecemos las condiciones para que las personas desarrollen su potencial, en un ambiente laboral desafiante y de respeto a nuestros valores.

---

# Visión

---

Ser un Banco que resuelve todas las necesidades financieras de nuestros clientes, entregándoles la mejor experiencia personal y digital, sustentada en nuestra capacidad de conocerlos y personalizando el servicio que les entregamos.

---



# Valores



# 02 Información de la Sociedad



# Información de la Sociedad

Razón social: Banco Consorcio  
Tipo de sociedad: Sociedad Anónima Cerrada  
RUT: 99.500.410-0  
Dirección Casa Matriz: Avenida El Bosque Sur 130, Piso 7, Las Condes.  
Teléfono: +56 2 2787 1800  
Web: [www.bancoconsorcio.cl](http://www.bancoconsorcio.cl)  
Auditores: Pricewaterhouse Coopers Consultores Auditores SpA  
Código CMF: 055  
Nombre de contacto con inversionistas: Mara Forer I.  
Correo de contacto: [mforer@bancoconsorcio.cl](mailto:mforer@bancoconsorcio.cl)

## Objeto Social

El Banco tiene por objeto realizar todos los actos, contratos, negocios y operaciones que la Ley General de Bancos permite efectuar a las empresas bancarias.

## Documentos Constitutivos

El Banco se constituyó por escritura pública el 13 de septiembre del año 2002, ante el Notario Público de Santiago don Humberto Quezada Moreno, cuyo certificado de autorización de existencia y extracto de estatutos fueron inscritos a fojas 25.657, número 20.858, del Registro de Comercio del Conservador de Bienes Raíces de Santiago, correspondiente al año 2002 y se publicó en el Diario Oficial el 28 de septiembre del mismo año. Asimismo, se inscribió la autorización de funcionamiento que corresponde

a la resolución número 72 de la Superintendencia de Bancos e Instituciones Financieras, el 10 de julio del año 2003, a fojas 20.171 número 15.282 del Registro de Comercio que lleva el Conservador de Bienes Raíces de Santiago de ese año. Así comenzó a operar el 8 de agosto de 2003.

Con fecha 30 de diciembre de 2009, la Comisión para el Mercado Financiero (CMF) autorizó, por medio de la resolución número 296, el cambio de nombre por el de Banco Consorcio, cuyos trámites legales posteriores para perfeccionar el cambio concluyeron el 18 de enero de 2010.

## Mercado y Regulación

La inflación a septiembre para el 2023, medida por año calendario, se situó en 5,1%. La tasa de política monetaria disminuyó los meses de Agosto y Septiembre 2023 situándola en 9,50%, 200 bps menos respecto a Junio. En tanto, el dólar se depreció un 6,1%, cerrando Septiembre en \$906.84. Por otro lado, se estima que la variación del PIB del año 2023 será entre -0,5% y 0,0%.

Las colocaciones locales brutas totales del sistema, incluyendo interbancarios, exceptuando el rubro Banco Central de Chile, alcanzaron los 229.451 mil millones (equivalentes a US\$253.023 millones) con un decrecimiento de (2.7)% real en los últimos 12 meses, mayor decrecimiento en comparación al obtenido el mes anterior de (2.8)% y mayor decrecimiento registrado en el mismo periodo del año anterior de (0.7)%. Por su parte, La Utilidad acumulada a Septiembre asciende a \$3.324.626 (equivalentes a US\$3.892 millones) inferior en (27,5)% respecto al mismo periodo del año anterior.



## Resumen Proyecciones

(promedio anual)

	2023 (f)	2024 (f)	2025 (f)
PIB (%)	-0,5 / 0,0	1,25 / 2,25	2,0 / 3,0
Cuenta Corriente (% del PIB)	-3,4	-4,0	-4,0
Inflación total (promedio anual, %)	7,6	3,5	3,0
Inflación Subyacente (promedio anual, %)	8,7	3,8	3,0
Crecimiento anual (%)	2,9	2,2	3,0
Precio del cobre (US\$ cent/libra)	385	370	355

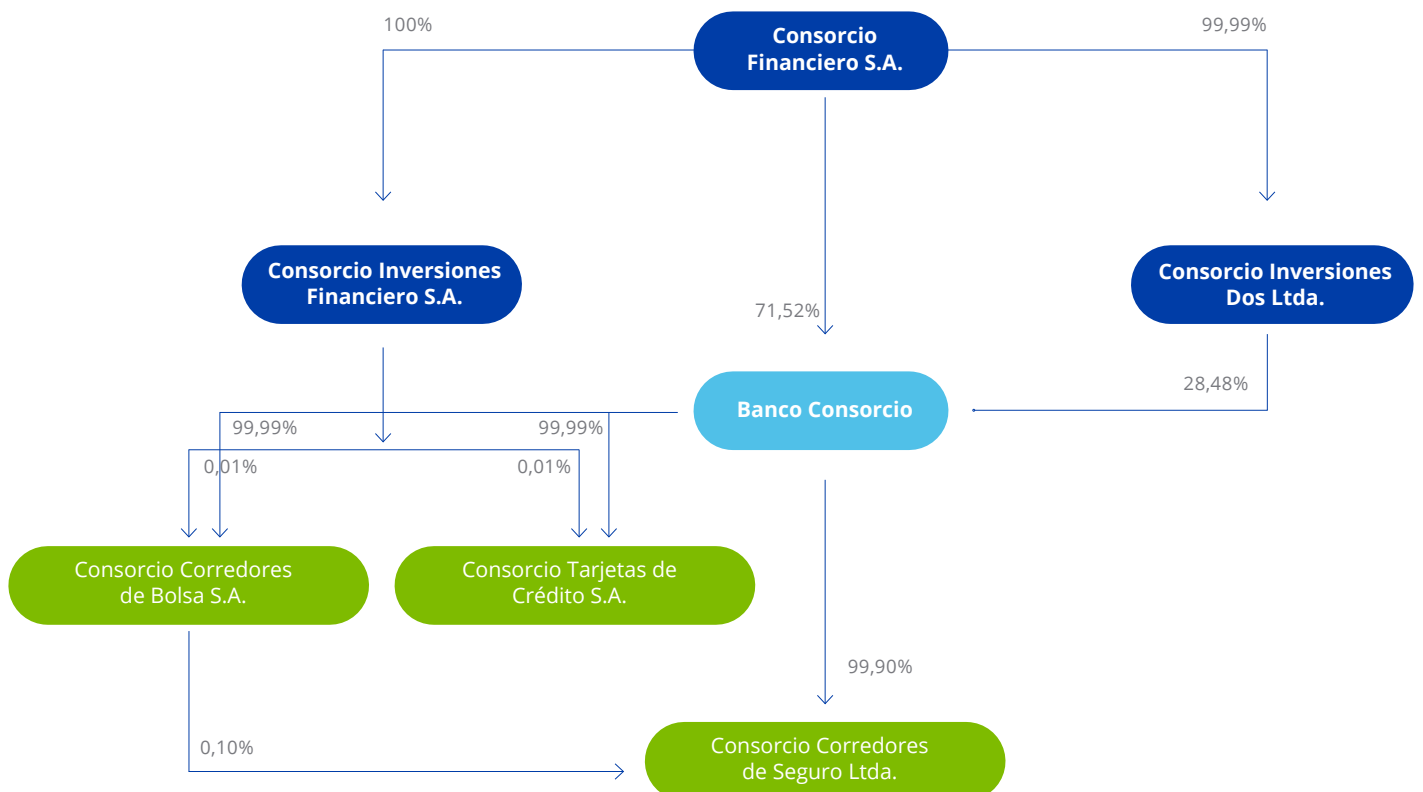
(f) Proyección.


Fuente: Banco Central de Chile.

# Estructura de la Propiedad

## Accionistas

RUT	NOMBRE O RAZÓN SOCIAL	Nº DE ACCIONES PAGADAS
79.619.200-3	Consortio Financiero S.A.	181.519
76.008.540-5	Consortio Inversiones Dos Limitada	72.272





Con el fin de entregar una experiencia de cliente uniforme a través de los canales de atención, Banco Consorcio guía sus acciones bajo cuatro principios de experiencia: cercana, ágil, simple y responsable.

---

# Hechos Esenciales

---



## Hecho esencial: 22 de septiembre de 2023

De acuerdo a lo establecido en el artículo 9° y 10° de la Ley N°18.045 sobre Mercado de Valores y a lo dispuesto en la letra A. a) de la Sección II de la Norma de Carácter General N°486 y en el numeral 5.1.7 de la Sección IV de la Norma de Carácter General N°30, comunicamos a Usted que con esta fecha se efectuó colocación de bonos en el mercado local, desmaterializados y al portador, inscritos en el Registro de Valores de esa Comisión bajo el número 2023/04. Las condiciones de la citada colocación son: Bonos Sub-Serie EH, Nemo-técnico BCNOEH1022, por un monto total de UF 185.000 (ciento ochenta y cinco mil Unidades de Fomento), con fecha de vencimiento el día 5 de octubre de 2027, a una tasa promedio de colocación de UF+4,31%.

## Hecho esencial: 20 de septiembre de 2023

De acuerdo a lo establecido en el artículo 9° y 10° de la Ley N°18.045 sobre Mercado de Valores y a lo dispuesto en la letra A. a) de la Sección II de la Norma de Carácter General N°486 y en el numeral 5.1.7 de la Sección IV de la Norma de Carácter General N°30, comunicamos a Usted que con esta fecha se efectuó colocación de bonos en el mercado local, desmaterializados y al portador, inscritos en el Registro de Valores de esa Comisión bajo el número 2023/04. Las condiciones de la citada colocación son: Bonos Sub-Serie EH, Nemo-técnico BCNOEH1022, por un monto total de UF 100.000 (cien mil Unidades de Fomento), con fecha de vencimiento el día 5 de octubre de 2027, a una tasa promedio de colocación de UF+4,23%.

## Hecho esencial: 12 de septiembre de 2023

De acuerdo a lo establecido en el artículo 9° y 10° de la Ley N°18.045 sobre Mercado de Valores y a lo dispuesto en la letra A. a) de la Sección II de la Norma de Carácter General N°486 y en el numeral 5.1.7 de la Sección IV de la Norma de Carácter General N°30, comunicamos a Usted que con esta fecha se efectuó colocación de bonos en el mercado local, desmaterializados y al portador, inscritos en el Registro de Valores de esa Comisión bajo el número 2023/04. Las condiciones de la citada colocación son: Bonos Sub-Serie EI, Nemo-técnico BCNOEH1022, por un monto total de UF 150.000 (ciento cincuenta mil Unidades de Fomento), con fecha de vencimiento el día 5 de octubre de 2027, a una tasa promedio de colocación de UF+4,16%.



### **Hecho esencial: 07 de septiembre de 2023**

De acuerdo a lo establecido en el artículo 9° y 10° de la Ley N°18.045 sobre Mercado de Valores y a lo dispuesto en la letra A. a) de la Sección II de la Norma de Carácter General N°486 y en el numeral 5.1.7 de la Sección IV de la Norma de Carácter General N°30, comunicamos a Usted que con esta fecha se efectuó colocación de bonos en el mercado local, desmaterializados y al portador, inscritos en el Registro de Valores de esa Comisión bajo el número 2023/04. Las condiciones de la citada colocación son: Bonos Sub-Serie EI, Nemotécnico BCNOEI1022, por un monto total de UF 120.000 (ciento veinte mil Unidades de Fomento), con fecha de vencimiento el día 5 de octubre de 2028, a una tasa promedio de colocación de UF+3,89%.

### **Hecho esencial: 28 de agosto de 2023**

De acuerdo a lo establecido en el artículo 9° y 10° de la Ley N°18.045 sobre Mercado de Valores y a lo dispuesto en la letra A. a) de la Sección II de la Norma de Carácter General N°486 y en el numeral 5.1.7 de la Sección IV de la Norma de Carácter General N°30, comunicamos a Usted que con esta fecha se efectuó colocación de bonos en el mercado local, desmaterializados y al portador, inscritos en el Registro de Valores de esa Comisión bajo el número 2023/04. Las condiciones de la citada colocación son: Bonos Sub-Serie EI, Nemotécnico BCNOEI1022, por un monto total de UF 190.000 (ciento noventa mil Unidades de Fomento), con fecha de vencimiento el día 5 de octubre de 2028, a una tasa promedio de colocación de UF+3,93%.

### **Hecho esencial: 23 de agosto de 2023**

De acuerdo a lo establecido en el artículo 9° y 10° de la Ley N°18.045 sobre Mercado de Valores y a lo dispuesto en la letra A. a) de la Sección II de la Norma de Carácter General N°486 y en el numeral 5.1.7 de la Sección IV de la Norma de Carácter General N°30, comunicamos a Usted que con esta fecha se efectuó colocación de bonos en el mercado local, desmaterializados y al portador, inscritos en el Registro de Valores de esa Comisión bajo el número 2023/04. Las condiciones de la citada colocación son: Bonos Sub-Serie EI, Nemotécnico BCNOEI1022, por un monto total de UF 50.000 (cincuenta mil Unidades de Fomento), con fecha de vencimiento el día 5 de octubre de 2028, a una tasa promedio de colocación de UF+3,98%.

### **Hecho esencial: 16 de agosto de 2023**

De acuerdo a lo establecido en el artículo 9° y 10° de la Ley N°18.045 sobre Mercado de Valores y a lo dispuesto en la letra A. a) de la Sección II de la Norma de Carácter General N°486 y en el numeral 5.1.7 de la Sección IV de la Norma de Carácter General N°30, comunicamos a Usted que con esta fecha se efectuó colocación de bonos en el mercado local, desmaterializados y al portador, inscritos en el Registro de Valores de esa Comisión bajo el número 2023/04. Las condiciones de la citada colocación son: Bonos Sub-Serie EI, Nemotécnico BCNOEI1022, por un monto total de UF 130.000

(ciento treinta mil Unidades de Fomento), con fecha de vencimiento el día 5 de octubre de 2028, a una tasa promedio de colocación de UF+3,93%.

### **Hecho esencial: 10 de agosto de 2023**

De acuerdo a lo establecido en el artículo 9° y 10° de la Ley N°18.045 sobre Mercado de Valores y a lo dispuesto en la letra A. a) de la Sección II de la Norma de Carácter General N°486 y en el numeral 5.1.7 de la Sección IV de la Norma de Carácter General N°30, comunicamos a Usted que con esta fecha se efectuó colocación de bonos en el mercado local, desmaterializados y al portador, inscritos en el Registro de Valores de esa Comisión bajo el número 2023/04. Las condiciones de la citada colocación son: Bonos Sub-Serie EH, Nemotécnico BCNOEH1022, por un monto total de UF 270.000 (doscientos setenta mil Unidades de Fomento), con fecha de vencimiento el día 5 de octubre de 2027, a una tasa promedio de colocación de UF+3,90%.

### **Hecho esencial: 19 de julio de 2023**

De acuerdo a lo establecido en el artículo 9° y 10° de la Ley N° 18.045 sobre Mercado de Valores y a lo dispuesto en la letra A.a) de la Sección II de la Norma de Carácter General N° 486 y en el numeral 5.1.7 de la Sección IV de la Norma de Carácter General N°30, comunicamos a Usted que con esta fecha se efectuó una colocación de bonos en el mercado local, desmaterializados y al portador, inscritos en el Registro de Valores de esa Comisión bajo el número 2023/04. Las condiciones de la citada colocación son: Bonos Sub-Serie EN, Nemotécnico BCNOEN1022, por un monto total de \$5.000.000.000.- (cinco mil millones de Pesos), con fecha de vencimiento el día 10 de abril de 2028, a una tasa promedio de colocación de 6,60%.

### **Hecho esencial: 18 de julio de 2023**

De acuerdo a lo establecido en el artículo 9° y 10° de la Ley N°18.045 sobre Mercado de Valores y a lo dispuesto en la letra A. a) de la Sección II de la Norma de Carácter General N°486 y en el numeral 5.1.7 de la Sección IV de la Norma de Carácter General N°30, comunicamos a Usted que con esta fecha se efectuó colocación de bonos en el mercado local, desmaterializados y al portador, inscritos en el Registro de Valores de esa Comisión bajo el número 2023/04. Las condiciones de la citada colocación son: Bonos Sub-Serie EI, Nemotécnico BCNOEI1022, por un monto total de UF 120.000 (ciento veinte mil Unidades de Fomento), con fecha de vencimiento el día 5 de octubre de 2028, a una tasa promedio de colocación de UF+3,78%.

### **Hecho esencial: 12 de julio de 2023**

De acuerdo a lo establecido en el artículo 9° y 10° de la Ley N°18.045 sobre Mercado de Valores y a lo dispuesto en la letra A. a) de la Sección II de la Norma de Carácter General N°486 y en el numeral 5.1.7 de la Sección IV de la Norma de Carácter General N°30, comunicamos a Usted que con esta fecha se efectuó colocación de bonos en el mercado local, desmaterializados y al portador, inscritos en el Registro

de Valores de esa Comisión bajo el número 2023/04. Las condiciones de la citada colocación son: Bonos Sub-Serie EI, Nemotécnico BCNOEI1022, por un monto total de UF 275.000 (doscientas setenta y cinco mil Unidades de Fomento), con fecha de vencimiento el día 5 de octubre de 2028, a una tasa promedio de colocación de UF+3,95%.

### **Hecho esencial: 05 de julio de 2023**

De acuerdo a lo establecido en el artículo 9° y 10° de la Ley N° 18.045 sobre Mercado de Valores y a lo dispuesto en la letra A.a) de la Sección II de la Norma de Carácter General N° 486 y en el numeral 5.1.7 de la Sección IV de la Norma de Carácter General N°30, comunicamos a Usted que con esta fecha se efectuó una colocación de bonos en el mercado local, desmaterializados y al portador, inscritos en el Registro de Valores de esa Comisión bajo el número 2023/04. Las condiciones de la citada colocación son: Bonos Sub-Serie EM, Nemotécnico BCNOEM1022, por un monto total de \$6.000.000.000.- (seis mil millones de Pesos), con fecha de vencimiento el día 05 de abril de 2027, a una tasa promedio de colocación de 6,70%.

### **Hecho esencial: 04 de julio de 2023**

De acuerdo a lo establecido en el artículo 9° y 10° de la Ley N°18.045 sobre Mercado de Valores y a lo dispuesto en la letra A. a) de la Sección II de la Norma de Carácter General N°486 y en el numeral 5.1.7 de la Sección IV de la Norma de Carácter General N°30, comunicamos a Usted que con esta fecha se efectuó colocación de bonos en el mercado local, desmaterializados y al portador, inscritos en el Registro de Valores de esa Comisión bajo el número 2023/04. Las condiciones de la citada colocación son: Bonos Sub-Serie EI, Nemotécnico BCNOEI1022, por un monto total de UF 100.000 (cien mil Unidades de Fomento), con fecha de vencimiento el día 5 de octubre de 2028, a una tasa promedio de colocación de UF+3,59%.

### **Hecho esencial: 03 de julio de 2023**

De acuerdo a lo establecido en el artículo 9° y 10° de la Ley N° 18.045 sobre Mercado de Valores y a lo dispuesto en la letra A.a) de la Sección II de la Norma de Carácter General N° 486 y en el numeral 5.1.7 de la Sección IV de la Norma de Carácter General N°30, comunicamos a Usted que con esta fecha se efectuaron las siguientes colocaciones de bonos en el mercado local, desmaterializados y al portador: 1) Colocación de bonos inscritos en el Registro de Valores de esa Comisión bajo el número 2023/04; Bonos Sub-Serie EI, Nemotécnico BCNOEI1022, por un monto total de UF 130.000 (ciento treinta mil Unidades de Fomento), con fecha de vencimiento el día 05 de octubre de 2028, a una tasa promedio de colocación de UF + 3,57%. 2) Colocación de bonos inscritos en el Registro de Valores de esa Comisión bajo el número 2023/04; Bonos Sub-Serie EM, Nemotécnico BCNOEM1022, por un monto total de \$3.500.000.000 (tres mil quinientos millones de Pesos), con fecha de vencimiento el día 05 de abril de 2027, a una tasa promedio de colocación de 6,65%.

### **Hecho esencial: 27 de junio de 2023**

De acuerdo a lo establecido en el artículo 9° y 10° de la Ley N°18.045 sobre Mercado de Valores y a lo dispuesto en la letra A. a) de la Sección II de la Norma de Carácter General N°486 y en el numeral 5.1.7 de la Sección IV de la Norma de Carácter General N°30, comunicamos a Usted que con esta fecha se efectuó colocación de bonos en el mercado local, desmaterializados y al portador, inscritos en el Registro de Valores de esa Comisión bajo el número 2023/04.

Las condiciones de la citada colocación son: Bonos Sub-Serie EH, Nemotécnico BCNOEH1022, por un monto total de UF 90.000 (noventa mil Unidades de Fomento), con fecha de vencimiento el día 5 de octubre de 2027, a una tasa promedio de colocación de UF+3,77%.

### **Hecho esencial: 22 de junio de 2023**

De acuerdo a lo establecido en el artículo 9° y 10° de la Ley N°18.045 sobre Mercado de Valores y a lo dispuesto en la letra A. a) de la Sección II de la Norma de Carácter General N°486 y en el numeral 5.1.7 de la Sección IV de la Norma de Carácter General N°30, comunicamos a Usted que con esta fecha se efectuó colocación de bonos en el mercado local, desmaterializados y al portador, inscritos en el Registro de Valores de esa Comisión bajo el número 2023/04.

Las condiciones de la citada colocación son: Bonos Sub-Serie EH, Nemotécnico BCNOEH1022, por un monto total de UF 120.000 (ciento veinte mil Unidades de Fomento), con fecha de vencimiento el día 5 de octubre de 2027, a una tasa promedio de colocación de UF+3,71%.

### **Hecho esencial: 19 de junio de 2023**

De acuerdo a lo establecido en el artículo 9° y 10° de la Ley N°18.045 sobre Mercado de Valores y a lo dispuesto en la letra A. a) de la Sección II de la Norma de Carácter General N°486 y en el numeral 5.1.7 de la Sección IV de la Norma de Carácter General N°30, comunicamos a Usted que con esta fecha se efectuó colocación de bonos en el mercado local, desmaterializados y al portador, inscritos en el Registro de Valores de esa Comisión bajo el número 2023/04.

Las condiciones de la citada colocación son: Bonos Sub-Serie EH, Nemotécnico BCNOEH1022, por un monto total de UF 130.000 (ciento treinta mil Unidades de Fomento), con fecha de vencimiento el día 5 de octubre de 2027, a una tasa promedio de colocación de UF+3,86%.

### **Hecho esencial: 15 de junio de 2023**

De acuerdo a lo establecido en el artículo 9° y 10° de la Ley N°18.045 sobre Mercado de Valores y a lo dispuesto en la letra A. a) de la Sección II de la Norma de Carácter General N°486 y en el numeral 5.1.7 de la Sección IV de la Norma de Carácter General N°30, comunicamos a Usted que con esta fecha se efectuó colocación de bonos en el mercado local, desmaterializados y al portador, inscritos en el Registro de Valores de esa Comisión bajo el número 2023/04.

Las condiciones de la citada colocación son: Bonos Sub-Serie EH, Nemotécnico BCNOEH1022, por un monto total de UF 300.000 (trescientas mil Unidades de Fomento), con fecha de vencimiento el día 5 de octubre de 2027, a una tasa promedio de colocación de UF+3,97%.

### **Hecho esencial: 09 de junio de 2023**

De acuerdo a lo establecido en el artículo 9° y 10° de la Ley N° 18.045 sobre Mercado de Valores y a lo dispuesto en la letra A.a) de la Sección II de la Norma de Carácter General N° 486 y en el numeral 5.1.7 de la Sección IV de la Norma de Carácter General N°30, comunicamos a Usted que con esta fecha se efectuaron las siguientes colocaciones de bonos en el mercado local, desmaterializados y al portador:

- 1) Colocación de bonos inscritos en el Registro de Valores de esa Comisión bajo el número 2023/04; Bonos Sub-Serie EH, Nemotécnico BCNOEH1022, por un monto total de UF 100.000 (cien mil Unidades de Fomento), con fecha de vencimiento el día 05 de octubre de 2027, a una tasa promedio de colocación de UF + 4,20%.
- 2) Colocación de bonos inscritos en el Registro de Valores de esa Comisión bajo el número 2023/04; Bonos Sub-Serie EN, Nemotécnico BCNOEN1022, por un monto total de \$3.000.000.000 (tres mil millones de Pesos), con fecha de vencimiento el día 10 de abril de 2028, a una tasa promedio de colocación de 6,83%.

### **Hecho esencial: 02 de junio de 2023**

De acuerdo a lo establecido en el artículo 9° y 10° de la Ley N°18.045 sobre Mercado de Valores y a lo dispuesto en la letra A. a) de la Sección II de la Norma de Carácter General N°486 y en el numeral 5.1.7 de la Sección IV de la Norma de Carácter General N°30, comunicamos a Usted que con esta fecha se efectuó colocación de bonos en el mercado local, desmaterializados y al portador, inscritos en el Registro de Valores de esa Comisión bajo el número 2023/04.

Las condiciones de la citada colocación son: Bonos Sub-Serie EH, Nemotécnico BCNOEH1022, por un monto total de UF 260.000 (doscientas sesenta mil Unidades de Fomento), con fecha de vencimiento el día 5 de octubre de 2027, a una tasa promedio de colocación de UF+4,22%.

### **Hecho esencial: 31 de mayo de 2023**

De acuerdo a lo establecido en el artículo 9° y 10° de la Ley N°18.045 sobre Mercado de Valores y a lo dispuesto en la letra A. a) de la Sección II de la Norma de Carácter General N°486 y en el numeral 5.1.7 de la Sección IV de la Norma de Carácter General N°30, comunicamos a Usted que con esta fecha se efectuó colocación de bonos en el mercado local, desmaterializados y al portador, inscritos en el Registro de Valores de esa Comisión bajo el número 12/2022.

Las condiciones de la citada colocación son: Bonos Sub-Serie DX, Nemotécnico BCNODX1022, por un monto total de UF 270.000 (doscientas setenta mil Unidades de Fomento), con fecha de

vencimiento el día 5 de octubre de 2028, a una tasa promedio de colocación de UF+3,96%.

### **Hecho esencial: 30 de mayo de 2023**

De acuerdo a lo establecido en el artículo 9° y 10° de la Ley N°18.045 sobre Mercado de Valores y a lo dispuesto en la letra A. a) de la Sección II de la Norma de Carácter General N°486 y en el numeral 5.1.7 de la Sección IV de la Norma de Carácter General N°30, comunicamos a Usted que con esta fecha se efectuó colocación de bonos en el mercado local, desmaterializados y al portador, inscritos en el Registro de Valores de esa Comisión bajo el número 12/2022.

Las condiciones de la citada colocación son: Bonos Sub-Serie ED, Nemotécnico BCNOED0322, por un monto total de UF 200.000 (doscientas mil Unidades de Fomento), con fecha de vencimiento el día 17 de marzo de 2044, a una tasa promedio de colocación de UF+3,23%.

### **Hecho esencial: 26 de mayo de 2023**

De acuerdo a lo establecido en el artículo 9° y 10° de la Ley N° 18.045 sobre Mercado de Valores y a lo dispuesto en la letra A.a) de la Sección II de la Norma de Carácter General N° 486 y en el numeral 5.1.7 de la Sección IV de la Norma de Carácter General N°30, comunicamos a Usted que con esta fecha se efectuó una colocación de bonos en el mercado local, desmaterializados y al portador, inscritos en el Registro de Valores de esa Comisión bajo el número 12/2022.

Las condiciones de la citada colocación son: Bonos Sub-Serie EG, Nemotécnico BCNOEG0422, por un monto total de \$4.000.000.000.- (cuatro mil millones de Pesos), con fecha de vencimiento el día 10 de abril de 2028, a una tasa promedio de colocación de 7,23%.

### **Hecho esencial: 17 de mayo de 2023**

De acuerdo a lo establecido en el artículo 9° y 10° de la Ley N° 18.045 sobre Mercado de Valores y a lo dispuesto en el capítulo 18-10 de la Recopilación Actualizada de Normas de la Comisión para el Mercado Financiero, comunicamos a Usted que el día 15 de mayo del presente, el señor Jorge Parker Jiménez ha asumido de manera definitiva como Gerente Legal y Cumplimiento de Banco Consorcio y filiales.

### **Hecho esencial: 11 de mayo de 2023**

De acuerdo a lo establecido en el artículo 9° y 10° de la Ley N° 18.045 sobre Mercado de Valores y a lo dispuesto en la letra A.a) de la Sección II de la Norma de Carácter General N° 486 y en el numeral 5.1.7 de la Sección IV de la Norma de Carácter General N°30, comunicamos a Usted que con esta fecha se efectuó una colocación de bonos en el mercado local, desmaterializados y al portador, inscritos en el Registro de Valores de esa Comisión bajo el número 12/2022.

Las condiciones de la citada colocación son: Bonos Sub-Serie EG, Nemotécnico BCNOEG0422, por un monto total de \$12.000.000.000.- (doce mil millones de Pesos), con fecha de

vencimiento el día 10 de abril de 2028, a una tasa promedio de colocación de 7,11%.

### Hecho esencial: 26 de abril de 2023

De acuerdo a lo establecido en los artículos 9° y 10° de la Ley N°18.045 sobre Mercado de Valores, informo a vuestra Comisión como Hecho Esencial, que con fecha 25 de abril de 2023 se celebró Junta Ordinaria de Accionistas de Banco Consorcio, con la asistencia de la totalidad de las acciones emitidas con derecho a voto. Los acuerdos adoptados por dicha Junta son los siguientes:

1. Se aprobaron unánimemente el Balance General, los Estados Financieros, sus Notas y la Memoria del Banco Consorcio del año 2022.
2. Se aprobó sin observaciones de ningún tipo, el Informe de los Auditores Externos, PriceWaterhouseCoopers Consultores Auditores SpA.
3. Se aceptó unánimemente la propuesta realizada en el sentido de repartir dividendos por la suma \$52.704.523.179 correspondiendo un dividendo de aproximadamente \$207.669 por acción, lo que representa distribuir aproximadamente el 50% de la utilidad del año.
4. Se acordó designar a PricewaterhouseCoopers Consultores Auditores SpA como Auditores Externos para el Ejercicio 2023.
5. Se acordó designar a Feller Rate Clasificadora de Riesgo Limitada y Fitch Chile Clasificadora de Riesgo Limitada como clasificadores de riesgo para el ejercicio 2023.
6. Se aprobaron y se tomó conocimiento de los hechos esenciales informados por el Banco durante el año 2022 y del cumplimiento de la obligación legal de informar las transacciones entre personas relacionadas.
7. Se aprobó y tomó conocimiento del informe del Comité de Auditoría por el año 2022.
8. Se aprobó la remuneración para los directores para el año 2023.
9. Finalmente, se aprobó que las publicaciones que sean necesarias se realicen en el diario "El Líbero".

Hacemos presente a la señora Presidenta que la Memoria Anual 2022 se encuentra disponible en el sitio [www.bancoconsorcio.cl](http://www.bancoconsorcio.cl) y que también ha sido enviada a esa Comisión a través de la Oficina de Partes de la plataforma Extranet.

### Hecho esencial: 29 de marzo de 2023

De acuerdo a lo establecido en el artículo 9° y 10° de la Ley N° 18.045 sobre Mercado de Valores y a lo dispuesto en la letra A.a) de la Sección II de la Norma de Carácter General N° 486 y en el numeral 5.1.7 de la Sección IV de la Norma de Carácter General N°30, comunicamos a Usted que con esta fecha se efectuó colocación de bonos en el mercado local, desmaterializados y al portador, inscritos en el Registro de Valores de esa Comisión bajo el número 12/2022.

Las condiciones de la citada colocación son: Bonos Sub-Serie DX, Nemotécnico BCNODX1022, por un monto total de UF 280.000 (doscientas ochenta mil Unidades de Fomento), con fecha de

vencimiento el día 05 de octubre de 2028, a una tasa promedio de colocación de UF+3,24%.

### Hecho esencial: 28 de marzo de 2023

De acuerdo a lo establecido en el artículo 9° y 10° de la Ley N° 18.045 sobre Mercado de Valores y a lo dispuesto en la letra A.a) de la Sección II de la Norma de Carácter General N° 486 y en el numeral 5.1.7 de la Sección IV de la Norma de Carácter General N°30, comunicamos a Usted que con esta fecha se efectuó colocación de bonos en el mercado local, desmaterializados y al portador, inscritos en el Registro de Valores de esa Comisión bajo el número 12/2022.

Las condiciones de la citada colocación son: Bonos Sub-Serie EB, Nemotécnico BCNOEB0422, por un monto total de UF 150.000 (ciento cincuenta mil Unidades de Fomento), con fecha de vencimiento el día veinte de abril de 2035, a una tasa promedio de colocación de UF+3,02%.

### Hecho esencial: 22 de marzo de 2023

De acuerdo a lo establecido en el artículo 9° y 10° de la Ley N° 18.045 sobre Mercado de Valores y a lo dispuesto en la letra A.a) de la Sección II de la Norma de Carácter General N° 486 y en el numeral 5.1.7 de la Sección IV de la Norma de Carácter General N°30, comunicamos a Usted que con esta fecha se efectuó colocación de bonos en el mercado local, desmaterializados y al portador, inscritos en el Registro de Valores de esa Comisión bajo el número 12/2022.

Las condiciones de la citada colocación son: Bonos Sub-Serie DY, Nemotécnico BCNODY0722, por un monto total de UF 3.000.000 (tres millones de Unidades de Fomento), con fecha de vencimiento el día 10 de julio de 2030, a una tasa promedio de colocación de UF+3,14%.

### Hecho esencial: 20 de marzo de 2023

De acuerdo a lo establecido en los artículos 9° y 10° de la Ley N°18.045 sobre Mercado de Valores y a lo dispuesto en el Capítulo 18-10 de la Recopilación Actualizada de Normas de Bancos, informo a Usted como Hecho Esencial de Banco Consorcio, lo siguiente:

En Sesión Ordinaria de Directorio celebrada el 17 de marzo de 2023, se acordó convocar a Junta Ordinaria de Accionistas del Banco para el día 25 de abril de 2023, a las 09:00 horas, en nuestra Casa Matriz ubicada en Avenida El Bosque Sur 130, piso 7, Las Condes.

Las materias a proponer a los señores Accionistas en la señalada Junta, son los siguientes:

1. Gestión del año 2022.
2. Aprobación de los Estados Financieros, sus Notas y la Memoria del año 2022.
3. Informe Auditores Externos.
4. Propuesta de distribución de dividendos de \$207.669 pesos por acción, por un total de \$52.704.523.179, equivalentes al 50% de la utilidad del ejercicio 2022.
5. Designación de Auditores Externos para el ejercicio 2023.

6. Designación de Clasificadores de Riesgo para el Ejercicio 2023.
7. Hechos Esenciales Informados durante el año 2022.
8. Transacciones entre Personas Relacionadas.
9. Informe Anual del Comité de Auditoría.
10. Otras materias propias de estas juntas de accionistas.

### **Hecho esencial: 09 de marzo de 2023**

De acuerdo a lo establecido en el artículo 9° y 10° de la Ley N° 18.045 sobre Mercado de Valores y a lo dispuesto en la letra A.a) de la Sección II de la Norma de Carácter General N° 486 y en el numeral 5.1.7 de la Sección IV de la Norma de Carácter General N°30, comunicamos a Usted que con esta fecha se efectuó una colocación de bonos en el mercado local, desmaterializados y al portador, inscritos en el Registro de Valores de esa Comisión bajo el número 12/2022.

Las condiciones de la citada colocación son: Bonos Sub-Serie ED, Nemotécnico BCNOED0322, por un monto total de UF 280.000 (doscientas ochenta mil Unidades de Fomento), con fecha de vencimiento el día 17 de marzo de 2044, a una tasa promedio de colocación de UF+3,38%.

### **Hecho esencial: 03 de marzo de 2023**

De acuerdo a lo establecido en el artículo 9° y 10° de la Ley N° 18.045 sobre Mercado de Valores y a lo dispuesto en la letra A.a) de la Sección II de la Norma de Carácter General N° 486 y en el numeral 5.1.7 de la Sección IV de la Norma de Carácter General N°30, comunicamos a Usted que con esta fecha se efectuaron las siguientes colocaciones de bonos en el mercado local, desmaterializados y al portador:

- 1) Colocación de bonos inscritos en el Registro de Valores de esa Comisión bajo el número 12/2022; Bonos Sub-Serie DX, Nemotécnico BCNODX1022, por un monto total de UF 300.000 (trescientas mil Unidades de Fomento), con fecha de vencimiento el día 05 de octubre de 2028, a una tasa promedio de colocación de UF + 3,53%.
- 2) Colocación de bonos inscritos en el Registro de Valores de esa Comisión bajo el número 12/2022; Bonos Sub-Serie EB, Nemotécnico BCNOEB0422, por un monto total de UF 200.000 (doscientas mil Unidades de Fomento), con fecha de vencimiento el día 20 de abril de 2035, a una tasa promedio de colocación de UF + 3,41%.

### **Hecho esencial: 02 de febrero de 2023**

De acuerdo a lo establecido en el artículo 9° y 10° de la Ley N° 18.045 sobre Mercado de Valores y a lo dispuesto en la letra A.a) de la Sección II de la Norma de Carácter General N° 486 y en el numeral 5.1.7 de la Sección IV de la Norma de Carácter General N°30, comunicamos a Usted que con esta fecha se efectuó una colocación de bonos en el mercado local, desmaterializados y al portador, inscritos en el Registro de Valores de esa Comisión bajo el número 12/2022.

Las condiciones de la citada colocación son: Bonos Sub-Serie EF, Nemotécnico BCNOEF0422, por un monto total de \$14.807.476.791.- (catorce mil ochocientos siete millones

cuatrocientos setenta y seis mil setecientos noventa y un Pesos), con fecha de vencimiento el día 05 de abril de 2027, a una tasa promedio de colocación de 6,93%.

### **Hecho esencial: 26 de enero de 2023**


De acuerdo a lo establecido en el artículo 9° y 10° de la Ley N° 18.045 sobre Mercado de Valores y a lo dispuesto en la letra A.a) de la Sección II de la Norma de Carácter General N° 486 y en el numeral 5.1.7 de la Sección IV de la Norma de Carácter General N°30, comunicamos a Usted que con esta fecha se efectuó una colocación de bonos en el mercado local, desmaterializados y al portador, inscritos en el Registro de Valores de esa Comisión bajo el número 12/2022.

Las condiciones de la citada colocación son: Bonos Sub-Serie EG, Nemotécnico BCNOEG0422, por un monto total de \$9.928.147.144.- (nueve mil novecientos veintiocho millones ciento cuarenta y siete mil ciento cuarenta y cuatro Pesos), con fecha de vencimiento el día 10 de abril de 2028, a una tasa promedio de colocación de 6,58%.

### **Hecho esencial: 03 de enero de 2023**

De acuerdo a lo establecido en el artículo 9° y 10° de la Ley N° 18.045 sobre Mercado de Valores y a lo dispuesto en la letra A.a) de la Sección II de la Norma de Carácter General N° 486 y en el numeral 5.1.7 de la Sección IV de la Norma de Carácter General N°30, comunicamos a Usted que con esta fecha se efectuó una colocación de bonos en el mercado local, desmaterializados y al portador, inscritos en el Registro de Valores de esa Comisión bajo el número 12/2022.

Las condiciones de la citada colocación son: Bonos Sub-Serie EG, Nemotécnico BCNOEG0422, por un monto total de \$13.030.000.000.- (trece mil treinta millones de Pesos), con fecha de vencimiento el día 10 de abril de 2028, a una tasa promedio de colocación de 6,80%.



# 03 Mercado y Riesgos



# Gestión 2023

A septiembre del 2023, las colocaciones brutas de Banco Consorcio (sin considerar las interbancarias, ni las contingentes) alcanzaron los \$ 4.717.081 millones, lo que permitió al Banco obtener un 2,1% de participación en la industria bancaria local.

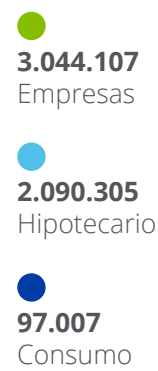
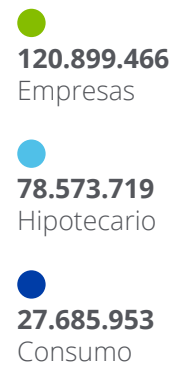
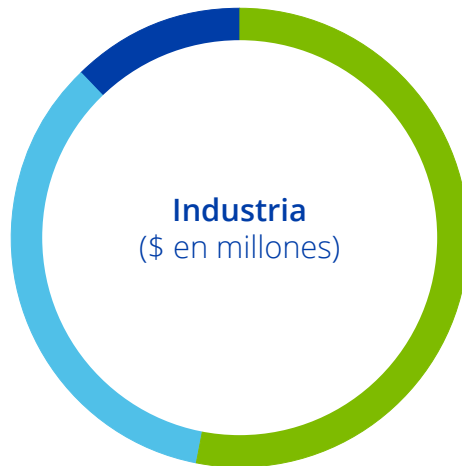
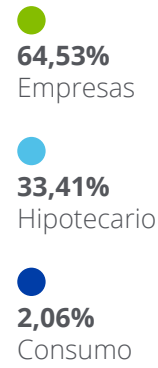
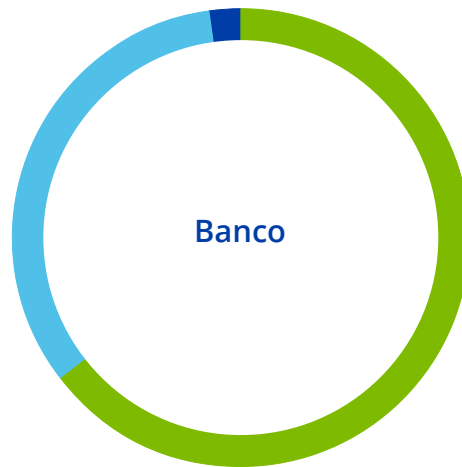
Los activos totales consolidados de Banco Consorcio totalizaron \$8.751.969 millones, lo que representó un aumento de 9,8% respecto de los \$7.973.985 millones respecto a septiembre

de 2022. Los activos que más aumentaron fueron las Inversiones a Valor Razonable con Cambios en Otro Resultado Integral y Colocaciones Totales Netas.

Los activos más representativos dentro del balance correspondieron a las colocaciones de créditos netas, con un total de \$4.618 mil millones. Al cierre del periodo de análisis representaron un 53% del total de los activos.

## Evolución de las Colocaciones (\$ en millones) + Índice de Riesgo de Banco Consorcio

CARTERAS BRUTAS	2020	2021	MAR-22	JUN-22	SEPT-22	2022	MAR-23	JUN-23	SEPT-23
Cartera Consumo	90.870	81.045	81.011	81.875	83.507	86.877	89.937	92.769	97.007
Cartera Vivienda	762.465	1.158.702	1.201.438	1.267.305	1.318.908	1.408.852	1.484.366	1.556.293	1.575.967
Cartera Comercial	2.929.774	3.351.591	3.292.103	3.369.203	3.282.963	3.245.943	3.134.624	3.007.983	3.044.107
IR	2,16%	2,73%	2,70%	2,36%	2,34%	2,32%	2,26%	2,33%	2,10%
Cartera Administrada	419.218	379.745	401.611	420.363	445.010	443.160	454.430	458.959	514.338
Cartera Propia	3.783.109	4.591.338	4.574.552	4.718.382	4.685.378	4.741.672	4.708.926	4.657.045	4.717.081
Cartera Propia+Administrada	4.202.327	4.971.083	4.976.163	5.138.745	5.130.389	5.184.833	5.163.357	5.116.004	5.231.419
BANCO CON CARTERA ADMINISTRADA	2020	2021	MAR-22	JUN-22	SEPT-22	2022	MAR-23	JUN-23	SEPT-23
Empresas	2.929.774	3.351.591	3.292.103	3.369.203	3.282.963	3.245.943	3.134.624	3.007.983	3.044.107
Hipotecario	1.181.683	1.538.446	1.603.049	1.687.668	1.763.918	1.852.013	1.938.796	2.015.252	2.090.305
Consumo	90.870	81.045	81.011	81.875	83.507	86.877	89.937	92.769	97.007
MIX CARTERAS	2020	2021	MAR-22	JUN-22	SEPT-22	2022	MAR-23	JUN-23	SEPT-23
Empresas	77,44%	73,00%	71,97%	71,41%	70,07%	68,46%	66,57%	64,59%	64,53%
Hipotecario	20,15%	25,24%	26,26%	26,86%	28,15%	29,71%	31,52%	33,42%	33,41%
Consumo	2,40%	1,77%	1,77%	1,74%	1,78%	1,83%	1,91%	1,99%	2,06%





# Factores de Riesgo

---

La institución está expuesta a riesgos de distinta naturaleza que son gestionados por unidades especializadas. Tradicionalmente el Banco ha presentado una sólida posición patrimonial, con holguras respecto de los requerimientos regulatorios y con un fuerte compromiso de sus accionistas, que se demuestra a través de su participación, activa y directa, en los directorios y los numerosos comités con participación de directores con los que cuenta la entidad.

A continuación, se presentan factores de riesgos a los cuales está expuesto el Banco.

- Las volatilidades que se presentan en los mercados, tanto a nivel nacional como internacional, pueden repercutir en variaciones inesperadas en los valores de las inversiones de rentas fijas y afectar los niveles patrimoniales y resultados.
- Persistencia de niveles altos de inflación, lo cual ha tenido como respuesta un aumento de las tasas de interés de referencia por parte de las autoridades monetarias.
- Cambios en los niveles de Rating soberanos y/o del propio Banco, así como un mal comportamiento de la economía, pueden impactar en aumentos de los costos de financiamiento del Banco, en el crecimiento y en sus resultados.
- Evolución del desempleo de las personas y bajo crecimiento de la economía nacional pueden afectar los niveles de morosidades en la Banca de Personas y Empresas.
- Riesgos reputacionales y/o regulatorios, a los que está expuesta toda institución financiera, podrían afectar sus resultados, situación de liquidez y condiciones en generales del Banco.

- Cambios regulatorios a los que está afecta la industria Bancaria podrían elevar los estándares de capital necesario, e impactar la rentabilidad del Banco.
- Cambios en el modelo económico o aumento en incertidumbre económica y política, podría afectar los resultados del Banco.

## Factores de riesgo más importantes durante 2023

Durante el primer semestre del año 2023 se mantuvieron los principales factores de riesgo que manifestaron durante el año anterior. Entre ellos destacan la prolongación en el tiempo de la guerra entre la Federación Rusa y Ucrania, que ha tenido un impacto significativo en el alza de los precios de las materias primas, en especial, de los alimentos y combustibles, y ha sido un elemento relevante de incertidumbre que ha generado la volatilidad generalizada de los precios de los instrumentos financieros y monedas. Esto ha impactado en algunas industrias especialmente en el área de construcción y transportes.

Por otro lado, tanto a nivel internacional como local, la inflación que se habían mantenido con una condición persistente ha tendido a atenuarse, lo que ha conducido a que los mercados esperen reducciones de las tasas de interés en el corto y mediano plazo por parte de las autoridades monetarias las tasas de interés, lo cual tendría como consecuencia una mayor relajación de las restricciones de los créditos a empresas y personas. Sin embargo, se ha observado que la normalización de las condiciones financieras ha sido más lenta que lo que se había esperado inicialmente.



A lo anterior, se ha sumado la desaceleración del crecimiento de la actividad económica en la medida que se ha deteriorado el escenario económico externo y se ha perdido dinamismo el crecimiento del consumo y la inversión.

## Gestión en Calidad Crediticia y Provisiones

### Comité de seguimiento de carteras

El Comité de Cartera, que cuenta con la presencia de tres directores y representantes de la alta administración del Banco, mantiene su frecuencia mensual. En este comité se realiza un monitoreo de la evolución de la calidad de la cartera, seguimiento de grandes riesgos, se toman decisiones sobre acciones de cobranza y/o reestructuración de clientes, entre otras cosas, además de monitorear la cartera de clientes que han tenido o podrían tener impactos producto de la situación económica actual.

### Reforzamiento interno y externo de cobranza

En cartera individual continuamos con las gestiones de monitoreo y seguimiento de la evolución de los clientes, realizando levantamientos periódicos sobre la situación financiera y de mercados de ellos. Se ha fortalecido el control y seguimiento de principales exposiciones con unidades especializadas y gestión directa de unidades de riesgo y comerciales.

- Para la cartera Banca de Personas continua la gestión de cobranza temprana en los ejecutivos Comerciales. De esta forma, se refuerza la gestión de recuperación de créditos que realiza en forma paralela el equipo especialista de cobranza.

### Evaluación de provisiones adicionales trimestralmente

Como medida prudencial, el Directorio evalúa de manera periódica la necesidad de constituir provisiones adicionales por riesgo de crédito, producto de la situación económica actual.

## Gestión en Fortalecimiento del Patrimonio Efectivo

### Política de gestión de capital

Banco Consorcio establece un Objetivo Interno de Capital (OIC) que considera el crecimiento esperado de las carteras de activos, según el plan de negocios en un horizonte de tres años, así como la capacidad de absorción de pérdidas en escenarios de estrés por riesgo de crédito, mercado y operacional.

El Banco realiza periódicamente ejercicios de requerimientos de capital de acuerdo con la política vigente, la cual establece parámetros de estrés asociados a shocks de tasas de interés, costos de fondos, inflación y de los resultados proyectados, en un análisis prospectivo para un horizonte de 12 meses.

El Banco continua con un indicador de solvencia por sobre el promedio de la industria.



## Gestión en pasivos y liquidez

### Emisión de bonos senior

Banco Consorcio ha colocado bonos senior reajustables por alrededor de UF 7.995.000 y bonos nominales por CLP 71.530 millones. durante los primeros tres trimestres del año 2023

### Fuerte liquidez

Se ha decidido contar con un LCR objetivo piso de 130%; 30% por sobre lo requerido por los estándares de liquidez de Basilea III. Esto para enfrentar con holgura cualquier eventual shock de liquidez, junto con mantener altos niveles de caja en las monedas con que se opera y obteniendo fuentes estables de financiamiento de largo plazo, lo que se tradujo también en un indicador NSFR de 101% al cierre de septiembre 2023, 30% por sobre el mínimo regulatorio del año 2023.

### Financiamiento del Exterior de Largo Plazo

Banco Consorcio obtuvo durante el primer trimestre de 2023 financiamiento de bancos del exterior por alrededor de USD 240 millones mediante operaciones REPO a un plazo de 3 años. Asimismo, se realizaron otras operaciones REPO en USD a más de un año por un monto de USD 300 millones.

## Gestión continuidad de negocios

La continuidad operacional de los procesos críticos del Banco y filiales han seguido siendo la prioridad durante los primeros 9 meses de 2023, realizando periódicamente ejercicios de continuidad operacional y tecnológicos.

Se reforzó la infraestructura tecnológica que soporta el trabajo remoto con una capacidad igual y redundante lo que ha permitido proveer conectividad en forma normal para los colaboradores en modalidad remota.

Asimismo, se concretó la migración del centro de procesamiento de datos ubicado en Agustinas a las dependencias de la empresa GTD, con lo cual los procesos y servicios ofrecidos por el Banco están siendo provistos por dos datacenter con certificaciones TIER III y cuyos mecanismos de contingencia son permanentes puestos a prueba

De la misma manera contamos con nuevas instalaciones de nuestro lugar alternativo de trabajo y pruebas periódicas de funcionamiento.

# Gestión de Riesgo

---

Los principales riesgos que debe administrar Banco Consorcio se resumen esencialmente en riesgo de Crédito, de Liquidez, de Mercado, Operacional y Seguridad de la Información. Para la gestión de estos riesgos el Banco ha desarrollado un marco de gestión que consiste en una estructura organizacional especializada, además de políticas y procedimientos acordes al apetito por riesgo, modelos, límites y controles.

El Directorio es la máxima autoridad de Banco Consorcio y sus filiales, es responsable de aprobar las políticas y directrices generales incluyendo la definición de límites para las exposiciones a los riesgos y de su monitoreo.

El Directorio delega la responsabilidad diaria a la administración del Banco, la que es responsable de operacionalizar las instrucciones generales. La responsabilidad por el monitoreo y gestión de los riesgos se asigna a una serie de comités presididos por un miembro del Directorio, sin perjuicio de que el Directorio toma conocimiento periódico de estas materias.

Los principales comités de Banco Consorcio y sus filiales son el Comité de Activos y Pasivo (CAPA); Comité de Cartera Cobranza y Riesgo de Crédito (cartera); el Comité de Riesgo Operacional y el Comité de Prevención de Lavado de Activos y Financiamiento terrorista.

El Comité de Activos y Pasivos es responsable de la administración global de balance y de la liquidez del Banco. A su vez está encargado de la evaluación de los principales riesgos de mercado y liquidez, las necesidades de capital. Además, el

CAPA aprueba los modelos de medición de riesgos de liquidez y de mercado y los límites asociados.

El Comité de Cartera Cobranza y Riesgo de Crédito (comité de cartera) es responsable del control y monitoreo de la gestión de Riesgo de Crédito y de la suficiencia de provisiones de cada una de las carteras de colocaciones. Monitorea la evolución de los principales indicadores de riesgos y controla el cumplimiento de las políticas y límites definidos.

El Comité de Riesgo Operacional es responsable del control y monitoreo de la gestión de los Riesgos Operacionales, de la Continuidad de Negocios, de la gestión sobre la externalización de servicios, y de la Seguridad de la información, lo que incluye la gestión sobre la Ciberseguridad. Sus principales funciones son monitorear y controlar el cumplimiento del marco normativo, apetito por riesgos y cumplimiento del plan de trabajo y límites asociados.

Por otra parte, Banco Consorcio cuenta con una Gerencia de Riesgo que se encarga de la identificación, medición, monitoreo y control de los riesgos de crédito, de liquidez, de mercado y operacional y seguridad de la información; de acuerdo con las definiciones establecidas por el Directorio y los comités específicos.

La Gerencia de Riesgo, que reporta al Gerente General, además es responsable de informar periódicamente la situación a cada uno de los comités antes descritos y al Directorio.



En su modelo de gestión, Banco Consorcio y sus Filiales buscan cumplir las mejores prácticas para la administración de los riesgos que implica la realización de sus actividades de negocios. Por lo anterior ha desarrollado políticas y modelos para la cuantificación y control de los riesgos de crédito, de liquidez, de mercado y operacional y seguridad de la información.

Banco Consorcio y sus filiales distinguen entre los principales tipos de riesgos los siguientes:

### **Riesgo de Crédito**

Corresponde al riesgo de experimentar pérdidas patrimoniales derivadas del incumplimiento de una obligación por parte de un deudor. En este sentido, Banco Consorcio cuenta con un modelo de administración y control de riesgo, que se caracteriza por mantener segregada las funciones, esquema de atribuciones con activa participación del Directorio y alta administración, y con una política de crédito que refleja el apetito por riesgo del accionista.

Cada segmento de negocios es evaluado de acuerdo con sus características. Por una parte, el negocio Banca de Personas cuenta con sistemas de evaluación masivos y modelos estadísticos utilizados para la selección de clientes, mantención y estimación de provisiones. Dentro de los mitigantes de riesgos desarrollados en este segmento están contar con garantías, mayor cruce de productos con clientes vigentes y estar enfocado en segmento de clientes con experiencia crediticia.

Para la Banca de Empresas existe un proceso de evaluación individual con fuerte involucramiento de la alta administración y

sus directores, con concentración principalmente en empresas grandes o corporativas. Dentro de los mitigantes de riesgos que el Banco tiene en este segmento, están la gestión en la obtención de garantías reales y personales, definición de límites de concentración máximos por deudor, segmentos de industrias y tamaños de empresas.

A fin de anticipar posibles pérdidas futuras, el Banco cuenta con una política de constitución de provisiones que busca mantener debidamente reflejados los niveles de pérdidas esperadas de la cartera de crédito. Estas provisiones para la Banca de Personas se constituyen a partir de modelos estadísticos que estiman la pérdida esperada en un horizonte de tiempo, mientras que para la Banca de Empresas se efectúa un análisis individual de la capacidad financiera y de pago de cada cliente. En el caso de instrumentos financieros, el Banco mide la probabilidad de incobrabilidad de los emisores utilizando evaluaciones internas y ratings externos independientes del Banco. Todos los años el Directorio se pronuncia en base a información proporcionada por la administración y por los auditores externos respecto a la suficiencia de las provisiones constituidas.

### **Riesgo de Mercado**

En términos generales, corresponde al riesgo de que el valor razonable o los flujos de efectivo futuros de un instrumento financiero puedan fluctuar como consecuencia de variaciones en los precios de mercado. Además, incluye el riesgo de que se manifiesten diferencias entre la tasa de inflación esperada y efectiva que afecte los ingresos operacionales netos del Banco provenientes de reajustes.



Para su adecuada administración el Banco Consorcio cuenta con niveles de solvencia patrimonial que permiten hacer frente a fluctuaciones en el valor de los instrumentos, un adecuado nivel de calce estructural de sus activos y pasivos, con una exposición al riesgo de tasa de interés según modelo normativo, inferior al promedio de la industria y con una Política de Riesgo de Mercado que contiene los aspectos fundamentales para la identificación, medición, monitoreo, limitación y control de dichos riesgos.

El Banco monitorea y controla la exposición a este riesgo con mediciones tales como Value at Risk, medidas de riesgo de tasa de interés estructural, sensibilidad del margen de intereses y del valor económico, PV01 y medidas de exposición máxima en Moneda Reajutable, entre otras. Además, realiza pruebas de tensión (stress testing) para estimar pérdidas ante cambios extremos en la estructura de tasas de interés y las paridades entre monedas.

### **Riesgo de Liquidez**

El Riesgo de liquidez corresponde al riesgo de que el Banco encuentre dificultades para obtener los fondos con los que debe cumplir sus compromisos pactados y producto de ello incurra en pérdidas patrimoniales. Para la gestión de este riesgo, Banco Consorcio cuenta con una política de administración de liquidez en concordancia con los cumplimientos y obligaciones generadas, con foco tanto en escenarios normales como de contingencia. Como parte de esta estrategia, el Banco ha definido niveles máximos de déficit de caja a nivel diario y acumulado acorde a su capacidad de levantar fondos y ha aumentado los niveles mínimos de stock de activos líquidos

definidos acordes a los cambios normativos que se han implementados y a las volatilidades de los mercados. Estas definiciones son complementarias a los límites de descalce máximo e indicadores de liquidez los que son monitoreados diariamente.

Dentro del marco de gestión de liquidez, el Banco ha definido herramientas de monitoreo y límites internos, entre los que destacan:

- Medición permanente de la posición de liquidez, lo que se traduce en indicadores de liquidez y en el establecimiento de zonas de monitoreo para los mismos.
- Diversificación de las fuentes de financiamiento mediante límites de concentración de vencimientos de pasivos por contraparte y límites de concentración por plazos residuales.
- Establecimiento de niveles mínimos de activos líquidos y semilíquidos.
- Monitoreo y control de indicadores de concentración de activos líquidos y pasivos volátiles.
- Monitoreo y límites de concentración de las captaciones por contraparte y plazos.
- Control de límites máximos de concentración de pasivos.

Para escenarios de estrés se aplican mensualmente pruebas de tensión de liquidez en las que se evalúa la capacidad del Banco para resistir shocks en situaciones extremas de iliquidez, ya sea por causas internas de la institución o por crisis del sistema financiero.



### Riesgo Operacional y Seguridad de la Información

Es el riesgo de incurrir en pérdidas de reputación con implicancias legales, regulatorias o pérdidas financieras, ocasionadas por fallas humanas, en los sistemas, fraudes o eventos externos.

El Riesgo Operacional es propio de todas las actividades, productos y sistema por lo que Banco Consorcio lo gestiona mediante un marco general que considera la identificación, evaluación, mitigación y/o control, indicadores y reportes de gestión de los riesgos inherentes independiente de su materialización identificados en todos los procesos del Banco. Considera además otros aspectos como una efectiva segregación de funciones, restricción de acceso, procedimientos de autorización y reconciliaciones, capacitaciones y evaluación del personal. Todo esto siguiendo buenas prácticas e involucrando a todas las unidades del Banco.

Específicamente el Banco cuenta con evaluación de los riesgos inherentes y residuales para todos sus procesos operacionales y tecnológicos con el fin de mitigar, con planes de acción, aquellos que se encuentran sobre el umbral del riesgo aceptado, gestiona los riesgos y controles con KRIs definidos por la alta administración; identifica incidentes operacionales y promueve la definición de planes de mitigación; identifica y gestiona eventos de pérdidas; evalúa y controla los proveedores de servicios críticos externalizados y promueve una cultura de riesgo al interior de la organización.

A efectos de mantener siempre disponibles sus servicios y canales de atención a los clientes y proteger el patrimonio, Banco Consorcio cuenta con un marco de gestión para la Continuidad de Negocios tanto operacionales como tecnológicos. Este marco de gestión considera la definición de políticas, roles, indicadores y otras materias, por ejemplo:

- Evaluación e identificación de los procesos críticos para el Banco, que considera aspectos tales como impacto en clientes, reputación, patrimonio, información.
- Planes de continuidad de negocios actualizados.
- Definición y ejecución anual de pruebas de los planes de continuidad tanto operacionales como tecnológicos.

- Análisis y lecciones aprendidas en las pruebas realizadas.
- Difusión de resultados y lecciones aprendidas y planes de mejorar al interior de la organización.

Respecto a la seguridad de la información, Banco Consorcio ha fortalecido su sistema de gestión de seguridad de la información incorporando materias de ciberseguridad cuyas principales labores son:

- Monitoreo y control de activos de información
- Revisión permanente de la infraestructura tecnológica con el fin de eliminar las vulnerabilidades detectadas.
- Visibilidad y monitoreo sobre la infraestructura con el fin de detectar actividad sospechosa.
- Definir y ejecutar estrategias de contención sobre eventos sospechosos de ataques.
- Hardening, robustecimiento de medidas de seguridad al sistema de pagos, disminución de la obsolescencia tecnológica, gestión de vulnerabilidades
- Verificar la efectividad de controles mediante la carga de indicadores de compromisos utilizados en campañas de ataque de otras instituciones.
- Concientización del personal.

La concientización de los colaboradores es uno de los pilares fundamentales en nuestra organización. Esta ha permitido instaurar una mayor conciencia con respecto a los riesgos existentes en el ciberespacio y entregar herramientas útiles a cada uno de ellos en la prevención de actos maliciosos. Así también la capacitación permanente del personal interno para mantenerlo actualizados de los últimos avances en el mercado.

De esta forma, el marco consolidado de gestión de seguridad de la información considera como elementos centrales la definición de políticas y procedimientos; definiciones de estándares mínimos de seguridad; la evaluación y consiguiente identificación de los activos de información críticos; definición y realización de evaluaciones periódicas a la seguridad de la infraestructura que resguarda los activos de información con énfasis en los que están expuestos al exterior y aquellos que son de misión crítica, evaluación de riesgos de los activos tecnológicos y la concientización a toda la organización.

# Información de Filiales y Coligadas

## Consorcio Corredores de Bolsa S.A.

### RUT

96.772.490-4

### Domicilio

Avenida El Bosque Sur 130, piso 5, Las Condes

### Naturaleza Jurídica

Sociedad anónima cerrada.

### Objeto social

La sociedad tendrá como objeto exclusivo actuar como corredor de bolsa en la realización de operaciones de corretaje de valores y en el desarrollo de las actividades complementarias que autorice Comisión para el Mercado Financiero.

### % inversión en el activo

1,28%

### % de participación en la matriz

100%

### Directores

Sara Marcela Cerón Cerón (presidenta)

Andrea Marcela Godoy Fierro

Gonzalo Arturo Gotelli Marambio (\*)

Raimundo Tagle Swett

Sandro Eliecer Araya Molina

### Gerente General:

Pablo Lillo Dussaillant

## Consorcio Tarjetas de Crédito S.A.

### RUT

99.555.660-K

### Domicilio

Av. El Bosque Sur 130, piso 7, Las Condes

### Naturaleza jurídica

Sociedad anónima cerrada

### Objeto social

La sociedad, entre otros, tiene como objeto la emisión y venta de tarjetas de crédito que habilitará a los titulares de ellas a la

adquisición de bienes y servicios, así como la contratación de créditos directos e indirectos con cargo a la sociedad.

### % inversión en el activo

0,1%

### % de participación en la matriz

100%

### Directores

Patricio Parodi Gil (presidente)

José Miguel Alcalde Prado

Cristián Arnolds Reyes

Richard Büchi Buc

Cristián Cox Vial

José Antonio Garcés Silva

Pedro Hurtado Vicuña

Ana María Rivera Tavolara

José Miguel Ureta Cardoen

### Gerente General

Francisco Ignacio Ossa Guzmán (\*)

## Consorcio Corredores de Seguros Limitada

### Rut

77.244.858-9

### Domicilio

Av. El Bosque Sur 130, piso 7 oficina 701, Las Condes

### Naturaleza Jurídica

Sociedad Limitada cerrada.

### Objetivo social

Actividades de agentes y corredores de seguros

### % inversión en el activo

0,01%

### % de participación en la matriz

100%

### Administradora

Lorena Torrejón Arce

(\*) Ejercen funciones en la sociedad matriz



# 04 Gestión de Negocios



# Cifras de Gestión

## Líneas de negocio

 <p>Personas</p>	 <p>Empresas</p>	<p>1.056</p> <p>Empleados a Septiembre 2023</p>
<ul style="list-style-type: none"> <li>• Créditos de Consumo</li> <li>• Créditos Hipotecarios</li> <li>• Tarjeta de Crédito</li> <li>• Cuenta Preferente</li> <li>• Depósitos a Plazo</li> <li>• Cuenta Corriente</li> </ul>	<ul style="list-style-type: none"> <li>• Créditos comerciales</li> <li>• Financiamiento Inmobiliario</li> <li>• Factoring</li> <li>• Leasing</li> <li>• Comercio Exterior</li> <li>• Boletas de Garantía</li> <li>• Abono de Remuneraciones</li> <li>• Cuenta Corriente</li> </ul>	<p>BBB</p> <p>Fitch Ratings (Internacional - Estable)</p> <hr/> <p>AA-</p> <p>Fitch Ratings (Estable)</p> <hr/> <p>AA-</p> <p>Feller Rate (Estable)</p>
 <p>Finanzas</p>	 <p>Corredora de Bolsa</p>	<p>\$664.686</p> <p>Capital básico en millones a Septiembre 2023</p>
<ul style="list-style-type: none"> <li>• Compra y Venta Divisas</li> <li>• Derivados</li> <li>• Captaciones</li> <li>• Pactos</li> </ul>	<ul style="list-style-type: none"> <li>• Acciones</li> <li>• Fondos Mutuos</li> <li>• Depósitos a Plazo</li> <li>• Pactos</li> <li>• Simultáneas</li> <li>• APV</li> </ul>	<p>\$8.751.969</p> <p>Activos totales consolidados en millones a Septiembre 2023</p> <hr/> <p>15,39%</p> <p>Basilea Industria a Abril 2023</p> <hr/> <p>19,9%</p> <p>Basilea Banco Consorcio a Septiembre 2023</p>

# 05 Análisis Razonado



# Mercado Bancario

---

Al 30 de septiembre de 2023, de acuerdo con datos publicados por la CMF (Comisión para Mercados Financieros), el sistema bancario chileno estaba compuesto por 17 instituciones. A la misma fecha, Las colocaciones locales brutas totales del sistema, incluyendo interbancarios, exceptuando el rubro Banco Central de Chile, alcanzaron los 229.451 mil millones (equivalentes a US\$253.023 millones) con un decrecimiento de (2,7)% real en los últimos 12 meses, mayor decrecimiento en comparación al obtenido el mes anterior de (2,8)% y mayor decrecimiento registrado en el mismo periodo del año anterior de (0,7)%.

Por su parte, las utilidades acumuladas del sistema bancario, a septiembre de 2023 es de \$3.324.626 millones. Esto representó una disminución de un (27,7)% respecto al mismo periodo del año anterior. El Resultado Operacional al cierre de septiembre fue de (17,9)%, menor en comparación al mismo periodo del año anterior, mientras que el gasto total por pérdidas crediticias disminuyó (12,2)%. Los gastos operacionales mostraron una disminución de un (0,6)% respecto al mismo periodo del año anterior, mientras que los ingresos netos por comisiones presentaron un aumento de 6,2% en los últimos doce meses. El resultado financiero neto al cierre de septiembre 2023 registró \$1.150.396 millones, lo que representa un aumento de 52,5% respecto al mismo periodo del año anterior. Por su parte, la rentabilidad anualizada sobre el patrimonio después

de impuestos, es decir ROE, al cierre de la misma fecha de corte fue de 14,6%, mientras que al cierre del mismo periodo del año anterior era de 21,4%.

El patrimonio total de la industria alcanzó los \$30.380 mil millones a septiembre del 2023, mientras que, para el mismo periodo del año 2022, este era \$27.057 mil millones.

Los niveles de eficiencia de la banca, medidos como gastos operacionales a ingresos operacionales, alcanzaron un 42,3% a septiembre del 2023, empeorando respecto al 39,3% del mismo periodo del año anterior y un 1,7% medido como el cociente entre gastos operacionales y activos totales.

Por su parte, los niveles de riesgo del sistema bancario alcanzaron 2,5% medido como el cociente de la provisión de colocaciones y colocaciones totales y 2,0% como el cociente de colocaciones con morosidad de 90 días y colocaciones totales.

A Septiembre del 2023, las colocaciones brutas de Banco Consorcio (sin considerar las interbancarias, ni las contingentes), alcanzaron los \$4.717 mil millones, lo que deja al Banco en la posición 9° en colocaciones manteniéndose respecto a los últimos doce meses con cerca de un 2,1% de participación en el mercado local, misma participación del año anterior.

## Resumen de los estados financieros

\$ MILLONES	% CAMBIO					
	SEPT-22 MCH\$	DIC-22 MCH\$	SEPT-23 MCH\$	SEPT-23 MUS\$	SEP23/ SEP22	SEP23/ DIC-22
<b>ACTIVOS</b>						
Efectivo, Disponible e Interbancarios	581.497	191.871	366.108	411	-37,04%	90,81%
Colocaciones Totales Netas	4.575.551	4.631.631	4.618.213	5.189	0,93%	-0,29%
Inversiones a Valor Razonable con Cambios en Otro Resultado Integral	1.286.377	1.676.844	2.438.976	2.741	89,60%	45,45%
Inversiones a Costo Amortizado	754.660	745.390	696.121	782	-7,76%	-6,61%
Inversiones no Negociación a Valor Razonable con Cambios en Resultados	0	0	2.709	3	-	-
Inversiones para Negociar a Valor Razonable con Cambios en Resultados	149.751	252.804	119.601	134	-20,13%	-52,69%
Activo Transitorio	134.211	56.440	168.593	189	25,62%	198,71%
Activo Fijo	6.641	6.408	5.942	7	-10,53%	-7,27%
Contratos de Derivados Financieros y Pactos	183.470	129.953	113.007	127	-38,41%	-13,04%
Impuestos Diferidos	88.829	88.921	71.311	80	-19,72%	-19,80%
Otros Activos	212.998	158.882	151.388	170	-28,93%	-4,72%
<b>TOTAL ACTIVOS</b>	<b>7.973.985</b>	<b>7.939.144</b>	<b>8.751.969</b>	<b>9.833</b>	<b>9,76%</b>	<b>10,24%</b>
<b>PASIVOS</b>						
Obligaciones a la Vista	223.883	314.415	448.353	504	100,26%	42,60%
Captaciones a Plazo	3.256.137	3.074.172	3.298.297	3.706	1,29%	7,29%
Bancos	1.156.562	1.157.688	1.167.565	1.312	0,95%	0,85%
Pasivo Transitorio	121.567	37.289	130.937	147	7,71%	251,14%
Otros Pasivos	574.663	534.727	749.218	842	30,38%	40,11%
Bonos Senior	1.729.573	1.880.819	1.988.814	2.235	14,99%	5,74%
Bonos Subordinados	286.065	291.854	302.008	339	5,57%	3,48%
Patrimonio Accionistas	625.535	648.180	666.777	748	6,59%	2,87%
<b>TOTAL PASIVOS Y PATRIMONIO</b>	<b>7.973.985</b>	<b>7.939.144</b>	<b>8.751.969</b>	<b>9.833</b>	<b>9,76%</b>	<b>10,24%</b>
<b>ESTADO DE RESULTADOS</b>						
Margen Banca Personas	23.668	29.519	9.605	11	-59,42%	-67,46%
Margen Banca Empresas	31.056	48.447	79.957	90	157,46%	65,04%
Margen Finanzas	41.761	54.856	23.585	27	-43,52%	-57,01%
Corredora de Bolsa	17.125	18.236	3.304	4	-80,71%	-81,88%
Total Margen	113.610	151.058	116.451	131	2,50%	-22,91%
Gastos Fijos	-24.853	-35.482	-31.217	-35	25,61%	-12,02%
Resultado Operacional	88.757	115.576	85.234	96	-3,97%	-26,25%
Impuestos	-7.504	-10.167	-18.112	-20	141,37%	78,14%
<b>RESULTADO FINAL</b>	<b>81.254</b>	<b>105.409</b>	<b>67.122</b>	<b>75</b>	<b>-17,39%</b>	<b>-36,32%</b>
<b>PRINCIPALES INDICADORES</b>	sept-22	dic-22	sept-23			
Leverage	1174,7%	11,2%	11,7%		-99,01%	3,85%
Índice de Basilea	18,3%	19,5%	19,8%		8,16%	1,60%
Eficiencia Operativa	27,8%	30,0%	41,6%		49,59%	38,40%
ROE medio	17,3%	16,8%	13,0%		-24,56%	-22,30%
Índice de Riesgo	2,3%	2,3%	2,1%		-10,58%	-9,69%
Cartera Vencida	0,7%	0,7%	1,5%		105,19%	111,67%

# 06 Informe Financiero



# Estados de Situación Financiera Consolidados

AL CIERRE DEL EJERCICIO TERMINADO  
AL 30 DE SEPTIEMBRE DE 2023  
Y 31 DE DICIEMBRE DE 2022  
(En millones de pesos)

ACTIVOS	30 DE SEPTIEMBRE DE 2023	31 DE DICIEMBRE DE 2022
Efectivo y depósitos en bancos	366.108	191.871
Operaciones con liquidación en curso	168.593	56.440
Activos financieros para negociar a valor razonable con cambios en resultados	209.428	367.318
Contratos de derivados financieros	89.827	114.514
Instrumentos para negociación	110.572	243.970
Otros	9.029	8.834
Activos financieros no destinados a negociación valorados obligatoriamente a valor razonable con cambios en resultados	2.709	-
Activos financieros designados a valor razonable con cambios en resultados	-	-
Activos financieros a valor razonable con cambios en otro resultado integral	2.438.976	1.678.691
Instrumentos financieros de deuda	2.438.976	1.676.844
Otros	-	1.847
Contratos de derivados financieros para cobertura contable	19.958	2.873
Activos financieros a costo amortizado	5.317.556	5.389.587
Derechos por pactos de retroventa y préstamos de valores	3.222	12.566
Instrumentos financieros de deuda	696.121	745.390
Adeudado por bancos	-	-
Créditos y cuentas por cobrar a clientes - Comerciales	3.094.921	3.268.751
Créditos y cuentas por cobrar a clientes - Consumo	91.988	82.737
Créditos y cuentas por cobrar a clientes - Vivienda	1.431.304	1.280.143
Inversiones en sociedades	2.306	257
Activos intangibles	4.530	3.275
Activos fijos	5.942	6.408
Activos por derechos a usar bienes en arrendamiento	7.111	2.628
Impuestos corrientes	2.174	20.610
Impuestos diferidos	71.311	88.921
Otros activos	135.267	126.447
Activos no corrientes y grupos enajenables para la venta	-	3.818
<b>TOTAL ACTIVOS</b>	<b>8.751.969</b>	<b>7.939.144</b>

# Estados de Situación Financiera Consolidados

AL CIERRE DEL EJERCICIO TERMINADO  
AL 30 DE SEPTIEMBRE DE 2023  
Y 31 DE DICIEMBRE DE 2022  
(En millones de pesos)

PASIVOS	30 DE SEPTIEMBRE DE 2023	31 DE DICIEMBRE DE 2022
Operaciones con liquidación en curso	130.937	37.289
Pasivos financieros para negociar a valor razonable con cambios en resultados	93.482	112.185
Contratos de derivados financieros	93.482	112.185
Otros	-	-
Pasivos financieros designados a valor razonable con cambios en resultados	-	-
Contratos de derivados financieros para cobertura contable	390	2.989
Pasivos financieros a costo amortizado	7.400.546	6.682.034
Depósitos y otras obligaciones a la vista	448.353	314.415
Depósitos y otras capacitaciones a plazo	3.298.297	3.074.172
Obligaciones por pactos de retrocompra y préstamos de valores	497.171	254.676
Obligaciones con bancos	1.167.565	1.157.688
Instrumentos financieros de deuda emitidos	1.988.814	1.880.819
Otras obligaciones financieras	346	264
Obligaciones por contratos de arrendamiento	6.193	2.385
Instrumentos financieros de capital regulatorio emitidos	302.008	291.854
Provisiones por contingencias	7.332	8.440
Provisiones para dividendos, pago de intereses y reapreciación de instrumentos financieros de capital regulatorio emitidos	20.137	31.623
Provisiones especiales por riesgo de crédito	15.544	15.369
Impuestos corrientes	4	-
Impuestos diferidos	-	-
Otros pasivos	108.619	106.796
Pasivos incluidos en grupos enajenables para la venta	-	-
<b>TOTAL PASIVOS</b>	<b>8.085.192</b>	<b>7.290.964</b>
<b>PATRIMONIO</b>		
<b>De los propietarios del banco:</b>		
Capital	495.572	495.572
Reservas	(18.930)	(18.930)
Otro resultado integral acumulado	(45.820)	(38.513)
Elementos que no se reclasificarán en resultados	(605)	(80)
Elementos que pueden reclasificarse en resultados	(45.215)	(38.433)
Utilidades (pérdidas) acumuladas de ejercicios anteriores	188.970	136.265
Utilidad (Pérdida) del ejercicio	67.122	105.409
Provisiones para dividendos, pago de intereses y reapreciación de instrumentos financieros de capital regulatorio emitidos	(20.137)	(31.623)
<b>Interés No Controlador</b>	<b>-</b>	<b>-</b>
<b>TOTAL PATRIMONIO</b>	<b>666.777</b>	<b>648.180</b>
<b>TOTAL PASIVOS Y PATRIMONIO</b>	<b>8.751.969</b>	<b>7.939.144</b>



# Estados de Resultados Consolidados

AL CIERRE DEL EJERCICIO TERMINADO  
AL 30 DE SEPTIEMBRE DE 2023 Y 2022  
(En millones de pesos)

	ACUMULADO		TRIMESTRE	
	01/01/2023 30/09/2023	01/01/2022 30/09/2022	01/07/2023 30/09/2023	01/07/2022 30/09/2022
Ingresos por intereses	373.023	208.108	132.021	84.468
Gastos por intereses	(304.366)	(186.897)	(109.587)	(79.476)
<b>Ingreso neto por intereses y reajustes</b>	<b>68.657</b>	<b>21.211</b>	<b>22.434</b>	<b>4.992</b>
Ingresos por reajuste	105.366	338.388	10.775	123.874
Gastos por reajustes	(72.933)	(209.585)	(6.930)	(79.689)
<b>Ingreso netos por reajuste</b>	<b>32.433</b>	<b>128.803</b>	<b>3.845</b>	<b>44.185</b>
Ingresos por comisiones	12.173	12.153	3.710	4.208
Gastos por comisiones	(5.032)	(3.779)	(1.814)	(1.351)
<b>Ingreso neto por comisiones</b>	<b>7.141</b>	<b>8.374</b>	<b>1.896</b>	<b>2.857</b>
Resultado financiero por:				
Activos y pasivos financieros para negociar	17.007	6.525	(650)	8.164
Activos financieros no destinados a negociación valorados obligatoriamente a valor razonable con cambios en resultados	7	-	7	-
Activos y pasivos financieros designados a valor razonable con cambios en resultados	-	-	-	-
Resultado por dar de baja activos y pasivos financieros no valorados a valor razonable con cambios en resultados	8.601	(3.707)	8.854	(6.320)
Cambios, reajustes y cobertura contable de moneda extranjera	(1.168)	963	6.468	(3.887)
Reclasificaciones de activos financieros por cambio de modelo de negocio	-	-	-	-
Otro resultado financiero	-	-	-	-
<b>Resultado financiero neto</b>	<b>24.447</b>	<b>3.781</b>	<b>14.679</b>	<b>(2.043)</b>
Resultado por inversiones en sociedades	-	-	-	-
Resultado de activos no corrientes y grupos enajenables no admisibles como operaciones discontinuadas	(184)	1.066	47	939
Otros ingresos operacionales	3.133	6.411	1.647	2.248
<b>TOTAL INGRESO OPERACIONAL</b>	<b>135.627</b>	<b>169.646</b>	<b>44.548</b>	<b>53.178</b>
Gastos por obligaciones de beneficios a empleados	(28.678)	(22.807)	(10.349)	(8.270)
Gastos de administración	(23.757)	(21.007)	(7.942)	(7.888)
Depreciaciones y amortizaciones	(2.541)	(2.636)	(862)	(858)
Deterioro de activos no financieros	-	-	-	-
Otros gastos operacionales	(1.427)	(714)	(1.141)	(169)
<b>TOTAL GASTOS OPERACIONALES</b>	<b>(56.403)</b>	<b>(47.164)</b>	<b>(20.294)</b>	<b>(17.185)</b>

# Estados de Resultados Consolidados

AL CIERRE DEL EJERCICIO TERMINADO  
AL 30 DE SEPTIEMBRE DE 2023 Y 2022  
(En millones de pesos)

	ACUMULADO		TRIMESTRE	
	01/01/2023 30/09/2023	01/01/2022 30/09/2022	01/07/2023 30/09/2023	01/07/2022 30/09/2022
<b>RESULTADO OPERACIONAL ANTES DE PÉRDIDAS CREDITICIAS</b>	<b>79.224</b>	<b>122.482</b>	<b>24.254</b>	<b>35.993</b>
<b>Gasto de pérdidas crediticias por:</b>				
Provisiones por riesgo de crédito adeudado por bancos y créditos y cuentas por cobrar a clientes	6.494	(32.479)	9.111	(12.499)
Provisiones especiales por riesgo de crédito	(155)	(2.462)	(59)	(79)
Recuperación de créditos castigados	1.005	861	363	221
Deterioro por riesgo de crédito de otros activos financieros no valorados a valor razonable con cambios en resultados	(1.334)	358	86	(139)
<b>Gasto por pérdidas crediticias</b>	<b>6.010</b>	<b>(33.722)</b>	<b>9.501</b>	<b>(12.496)</b>
<b>RESULTADO OPERACIONAL</b>	<b>85.234</b>	<b>88.760</b>	<b>33.755</b>	<b>23.497</b>
Impuesto a la renta	(18.112)	(7.506)	(9.086)	(633)
<b>Resultado de operaciones continuas después de impuestos</b>	<b>67.122</b>	<b>81.254</b>	<b>24.669</b>	<b>22.864</b>
<b>Resultado de operaciones discontinuadas antes de impuestos</b>	<b>-</b>	<b>-</b>	<b>-</b>	<b>-</b>
Impuestos de operaciones discontinuadas	-	-	-	-
<b>Resultado de operaciones discontinuadas después de impuestos</b>	<b>-</b>	<b>-</b>	<b>-</b>	<b>-</b>
<b>UTILIDAD (PERDIDA) CONSOLIDADA DEL EJERCICIO (o PERIODO)</b>	<b>67.122</b>	<b>81.254</b>	<b>24.669</b>	<b>22.864</b>
Atribuible a:				
Propietarios del banco	67.122	81.254	24.669	22.864
Interés No Controlador	-	-	-	-
Utilidad por acción de los Propietarios del banco: (expresada en pesos)				
Utilidad básica	\$ 264.477	\$ 320.161	\$ 97.202	\$ 90.090
<b>Utilidad diluida</b>	<b>\$ 264.477</b>	<b>\$ 320.161</b>	<b>\$ 97.202</b>	<b>\$ 90.090</b>

